



## GIOTTO® HOMELIFT, DIE ELEGANZ DER KURVEN



## WARUM NOVA GIOTTO WÄHLEN

- ➔ **DESIGN**  
Stil, Eleganz sowie Materialien und Formen vereinen sich zu einer zeitgemäßen Ästhetik, in der jedes Detail darauf ausgelegt ist, das Ambiente mit Kohärenz, Harmonie und Funktionalität aufzuwerten.
- ➔ **MASSGESCHNEIDERTE PROJEKTE**  
Höchste Flexibilität, um jeder Anforderung gerecht zu werden: von Privathäusern bis zu öffentlichen Räumen, individuelle Lösungen für Neubauten und Modernisierungen.
- ➔ **QUALITÄT**  
Jede Phase des Produktionsprozesses wird mit Liebe zum Detail durchgeführt, um ein Produkt von höchster Qualität zu gewährleisten.
- ➔ **ENERGIE-EFFIZIENZ**  
Energieeffiziente Plattformlifte, die weniger Platz benötigen und den Raum optimal nutzen.
- ➔ **SICHERHEIT UND KOMFORT**  
Modernste Technologien für eine sanfte, leise und sichere Fahrt.





## WARUM DIE RUNDE PLATTFORM GIOTTO WÄHLEN?

Die Giotto-Serie runder Homelifte steht für die Eleganz der Kurven, die nicht unbemerkt bleibt und sich perfekt an jede Anforderung und jede Umgebung anpasst.

Die Eleganz der Kurven des Giotto verherrlicht den architektonischen Kontext, in dem er installiert ist, und erhöht seinen Wert.

Ideal für die Installation an zentraler Stelle in einem runden Treppenhaus oder freistehend, wird der Giotto Homelift zum Protagonisten der gesamten Umgebung: ein echtes Einrichtungsstück.

Es kann in 2 verschiedenen Modi betrieben werden: Totmannsteuerung in der Kabine und automatisch in den Etagen, oder automatisch sowohl in der Kabine als auch in den Etagen.

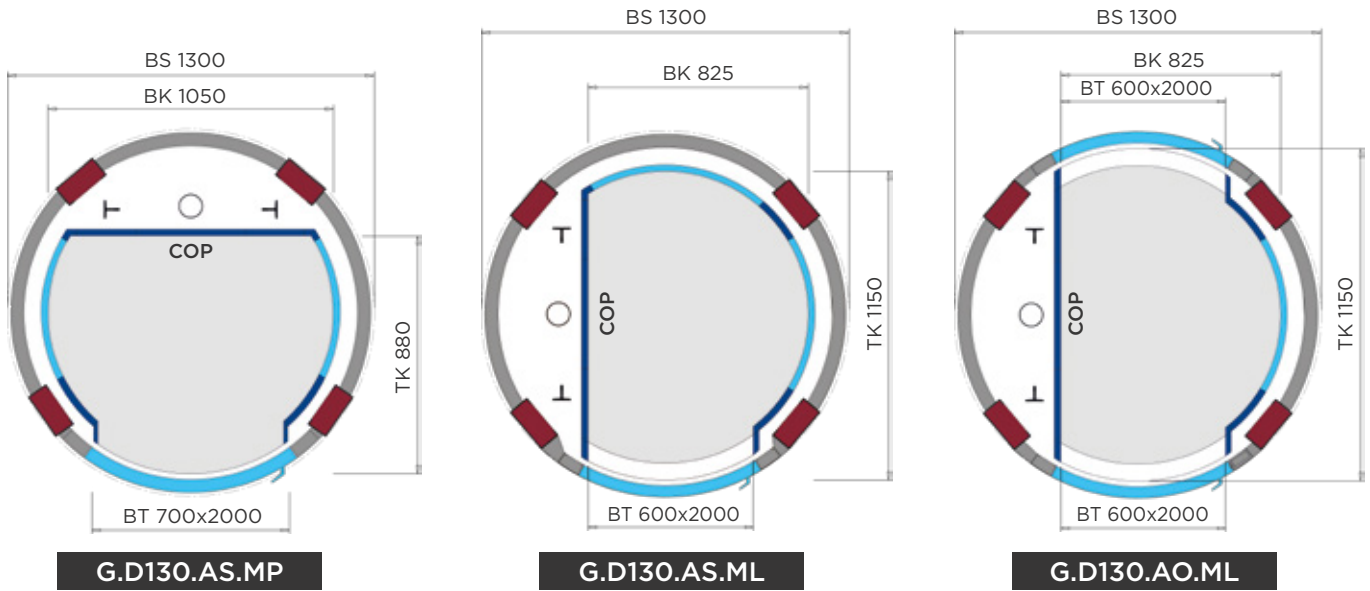
Perfekt, um Ihre Gäste zu überraschen, indem sie mit einem beeindruckenden Panoramaplattfornlift zwischen den verschiedenen Etagen des Hauses hin- und herfahren oder Zugang zu Büros, Museen, öffentlichen Plätzen und prestigeträchtigen Yachten erhalten.

 *Made in Italy*

# NOVA GIOTTO®

- Maschinenrichtlinie 2006/42/EG
- Tragfähigkeit 300 kg
- Geschwindigkeit 0,15m/s in der EU und 0,30 m/s extra EU
- Grube 150 mm - Min. Schachtkopf 2350 mm

## RUNDE HOMELIFTE MIT Ø 1300 mm



### LEGEND

- Glasverkleidungen für Schachtegerüste
- Schachtgerüste
- Metall-Kabinenwände
- Glas-Kabinenwände

Vollglas  
kurve  
Drehtür



Standardgriff,  
farblich an  
die Struktur  
angepasst

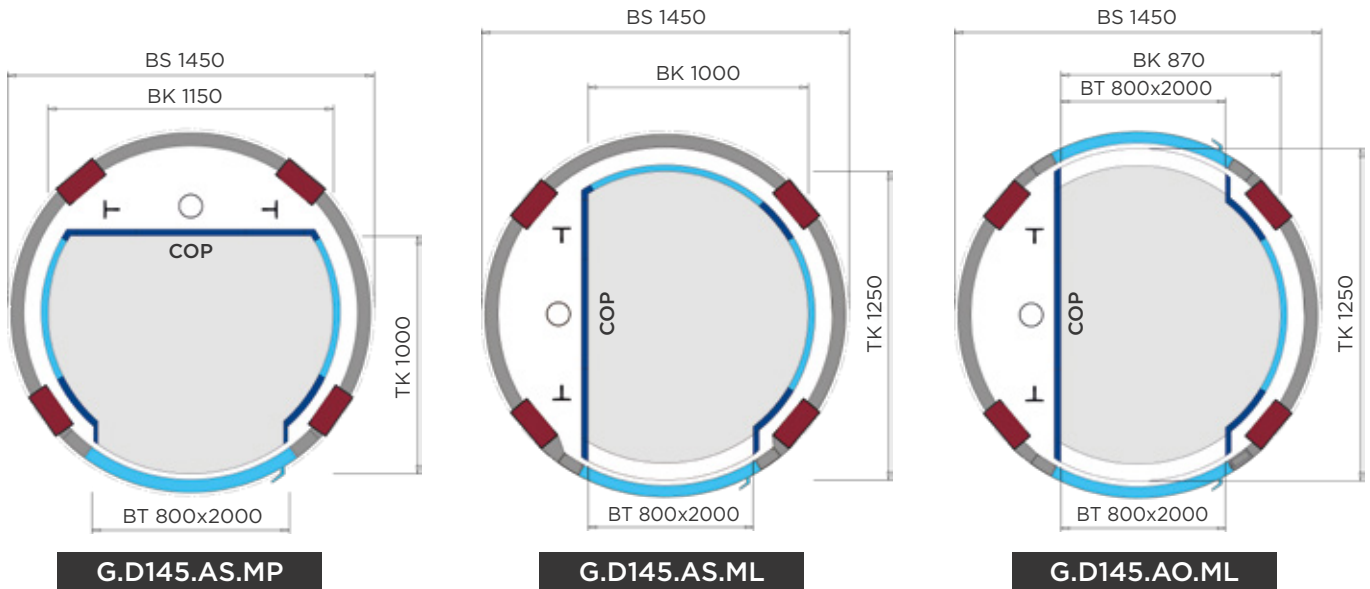




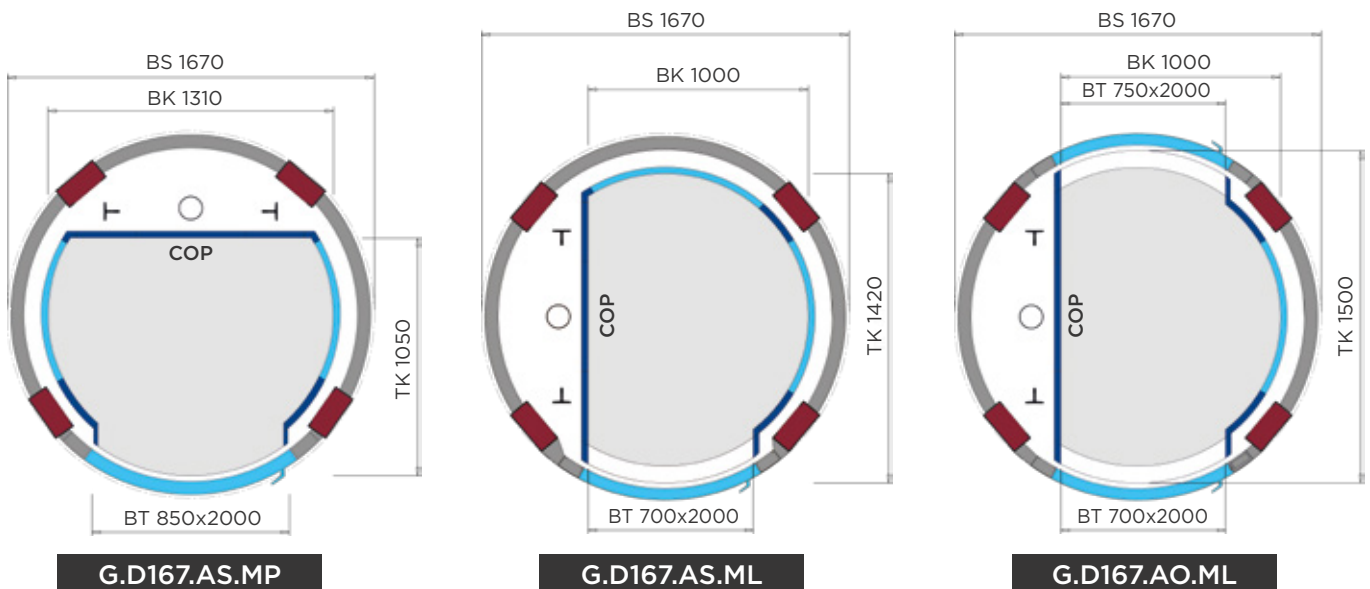
# NOVA GIOTTO®

- Maschinenrichtlinie 2006/42/EG
- Tragfähigkeit 300 kg
- Geschwindigkeit 0,15m/s in der EU und 0,30 m/s extra EU
- Grube 150 mm - Min. Schachtkopf 2350 mm

## RUNDE HOMELIFTE MIT Ø 1450 mm



## RUNDE HOMELIFTE MIT Ø 1670 mm



### LEGEND

- Glasverkleidungen für Schachtegerüste
- Schachtegerüste
- Metall-Kabinenwände
- Glas-Kabinenwände

Vollglas  
kurve  
Drehtür



Standardgriff,  
farblich an  
die Struktur  
angepasst







Seit über 30 Jahren verwandeln die **Familie Govoni** und **NOVA Elevators** die vertikale Bewegung in ein einzigartiges Erlebnis – mit Homeliften, die die Exzellenz italienischen Designs und Handwerks verkörpern.

Heute entstehen **jedes Jahr weltweit mehr als 1.000 Projekte**, die Komfort, Schönheit und Barrierefreiheit in unsere Lebensräume bringen.

**Leidenschaft, Innovation** und **Verantwortung** leiten unseren Weg, um Homelifte zu schaffen, die nicht nur **Mobilitätslösungen** sind, sondern unverwechselbare Ausdrucksformen von **Stil** und **Design**.



NOVA S.r.l.  
Via G. Galilei, 116/c  
40014 Palata Pepoli - Crevalcore (Bologna) - Italien  
Tel. +39 051 985330  
E-mail: [info@nova-elevators.com](mailto:info@nova-elevators.com)

[www.nova-elevators.com](http://www.nova-elevators.com)



Mitglied



 *Made in Italy*

FOLLOW US!



Die hier veröffentlichten Abbildungen und technische Spezifikationen haben reinen Richtwert und sind für die Firma nicht bindend. NOVA S.r.l. behält das Recht vor jederzeit die Änderungen vorzunehmen welche von der Firma angemessen betrachtet werden. Alle Rechte vorbehalten. Die Vervielfältigung -auch Auszugsweise- dieses Katalogs ist ohne ausdrückliche Zusage von NOVA S.r.l. verboten.

Ed. 06-2026